

# Porezni prihodi lokalnih jedinica

---

**Josipović, Gabrijela**

**Undergraduate thesis / Završni rad**

**2023**

*Degree Grantor / Ustanova koja je dodijelila akademski / stručni stupanj:* **University of Zagreb, Faculty of Economics and Business / Sveučilište u Zagrebu, Ekonomski fakultet**

*Permanent link / Trajna poveznica:* <https://um.nsk.hr/um:nbn:hr:148:738527>

*Rights / Prava:* [Attribution-NonCommercial-ShareAlike 3.0 Unported/Imenovanje-Nekomercijalno-Dijeli pod istim uvjetima 3.0](#)

*Download date / Datum preuzimanja:* **2024-07-20**



*Repository / Repozitorij:*

[REPEFZG - Digital Repository - Faculty of Economics & Business Zagreb](#)



Sveučilište u Zagrebu  
Ekonomski fakultet  
Preddiplomski stručni studij

GABRIJELA JOSIPOVIĆ

POREZNI PRIHODI LOKALNIH JEDINICA

ZAVRŠNI RAD

Kolegij: Porezni sustav Hrvatske  
Mentor: Izv. prof. dr. sc. Maja Mihelja Žaja

Zagreb, 2023.



Sveučilište u Zagrebu  
Ekonomski fakultet



## IZJAVA O AKADEMSKOJ ČESTITOSTI

Izjavljujem i svojim potpisom potvrđujem da je završni/diplomski rad isključivo rezultat mog vlastitog rada koji se temelji na mojim istraživanjima i oslanja se na objavljenu literaturu, a što pokazuju korištene bilješke i bibliografija.

Izjavljujem da nijedan dio rada nije napisan na nedozvoljen način, odnosno da je prepisan iz necitiranog rada, te da nijedan dio rada ne krši bilo čija autorska prava.

Izjavljujem, također, da nijedan dio rada nije iskorišten za bilo koji drugi rad u bilo kojoj drugoj visokoškolskoj, znanstvenoj ili obrazovnoj ustanovi.

---

(mjesto i datum)

---

(vlastoručni potpis studenta)

## Sadržaj

1.UVOD.....	1
1.1.DEFINIRANJE PROBLEMA ISTRAŽIVANJA.....	2
1.2. CILJ RADA.....	2
2. TEORIJSKI OKVIR PRORAČUNA.....	3
2.1. PRORAČUNSKA NAČELA.....	5
2.2. SADRŽAJ PRORAČUNA.....	6
3.JEDINICE LOKALNE SAMOUPRAVE.....	8
3.1. PRAVNI OKVIR.....	8
3.2. FISKALNO IZRAVNANJE.....	10
3.3. PRORAČUN JEDINICA LOKALNE SAMOUPRAVE.....	11
4.PRIHODI JEDINICA LOKALNE SAMOUPRAVE.....	13
4.1.POREZNI PRIHODI.....	13
4.2. NEPOREZNI PRIHODI.....	17
5.ANALIZA POREZNIH PRIHODA GRADA OBROVCA.....	19
5.1.OPĆENITO O GRADU OBROVCU.....	19
5.2. OPĆENITO O GRADU DUGO SELO.....	20
5.3. ANALIZA POREZNIH PRIHODA.....	22
5.3.1. ANALIZA GRADA OBROVCA.....	22
5.3.2. ANALIZA GRADA DUGO SELO.....	25
5.4. KOMPARATIVNA ANALIZA POREZNIH PRIHODA IZABRANIH LOKALNIH JEDINICA.....	30
6.ZAKLJUČAK.....	33
7. LITERATURA.....	35

## 1.UVOD

Tema ovog rada je analiza poreznih prihoda lokalnih jedinica Republike Hrvatske i objasnili smo na primjeru i usporedbi grada Obrovca i grada Dugo Selo. Rad je podijeljen na tri djela. U prvom djelu rada se govori o pravnom okviru, općenito o proračunu lokalnih jedinica. U drugom djelu na primjerima smo objasnili proračune posebno za oba grada te u zadnjem djelu smo napravili komparativnu analizu poreznih prihoda grada Obrovca i grada Dugo Selo.

Pod jedinice lokalne i regionalne samouprave spadaju općine i gradovi te obavljaju poslove od lokalnog značaja i glavni cilj je zadovoljenje potrebe svojih građana. Ti poslovi se odnose na uređenje okruženja i mjesta stanovanja, prostorno i urbanističko planiranje, komunalno gospodarstvo, zdravstvenu zaštitu, odgoj i obrazovanje, kulturu i šport, unapređenje i zaštita okoliša, civilna zaštita, promet na svom području te ostale poslove koji su u skladu sa posebnim zakonima. Prihodi lokalnih jedinica obuhvaćaju prihode od poslovanja i prihode od prodaje nefinancijske imovine. Pod prihode poslovanja spadaju prihodi od poreza koji su najznačajniji prihodi i ostvaruju se iz nekoliko skupina: županijski porezi, gradski ili općinski porezi te zajednički porezi. Proračun je akt kojim se procjenjuju prihodi i primici te utvrđuju rashodi i izdaci države za razdoblje od jedne godine. Također proračun sadrži projekcije prihoda i primitaka te rashoda i izdataka za razdoblje od dvije godine. Postoje tri razine proračuna: državni proračun, proračun jedinica lokalne i regionalne samouprave i proračuni izvanproračunskih korisnika. Proračun je sastavljen od dva djela, a to su opći i posebni dio. Prvi dio proračuna odnosno opći dio sastoji se od nekoliko računa a to su: računa prihoda, računa rashoda te račun financiranja. Drugi dio proračuna ili posebni dio sastavljen je od plana rashoda i izdataka proračunskih korisnika, koji je raspoređen u različite programe. Komparativna analiza poreznih prihoda grada Obrovca i grada Dugo Selo odnosi se za razdoblje od 2016. do 2022. godine.

## 1.1.DEFINIRANJE PROBLEMA ISTRAŽIVANJA

Promatrajući lokalne financije, proračun možemo definirati kao instrument fiskalne politike kojim se financiraju svi planirani rashodi promatranih godina. Proračun daje uvid na stanja u državi, koja je njena financijska moć, u kojem je stupnju gospodarskog i ekonomskog razvoja.

S obzirom na financiranje lokalnih samouprava i na porezne prihode koji čine najveći udio u proračunu lokalnih jedinica problematika će se usmjeriti na promatranje i objašnjavanje proračuna lokalnih samouprava gdje ćemo analizirati upravljanje proračunom te koji je njegov doprinos razvoju gospodarstva neke države.

## 1.2. CILJ RADA

Među glavnim ciljevima rada je objasniti pojam proračuna, primitke i izdatke lokalne i područne samouprave te analizirati posebno porezne prihode lokalnih i regionalnih samouprava na primjerima. Kako bi se ekonomija neke zemlje razvijala potrebno je u proračunu jasno definirati primitke i izdatke kojim se ostvaruju ciljevi neke lokalne samouprave.

## 2. TEORIJSKI OKVIR PRORAČUNA

Zakon o proračunu (NN 144/21) Republike Hrvatske je zakonski akt koji opisuje postupke i propise koji uređuju izradu, donošenje, izvršenje i kontrolu državnog proračuna Hrvatske. Ovaj zakon temeljni je instrument u fiskalnom upravljanju državom, osiguravajući transparentnost, odgovornost i odgovorno upravljanje financijama.

Proračun je temeljni akt kojim se procjenjuju prihodi i primici te svi rashodi i izdatci za određeno vremensko razdoblje. Također proračun je instrument ekonomske politike jer utječe na ekonomski rast, potrošnju, štednju, raspodjelu dohotka i itd. Državni proračun u Republici Hrvatskoj donosi Hrvatski sabor. Proračun ima tri svoje glavne funkcije, a to su:

- prikazuje najvažnije ciljeve države u fiskalnoj godini,
- služi kao instrument kojim država utječe na ekonomsko stanje zemlje,
- služi kao sustav kontrole prikupljanja i trošenja proračunskih sredstava. (Ministarstvo financija Republike Hrvatske, 2023. godina)

Postoje i druge definicije proračuna, a neke od njih su (Vidović, 2015: 05/06):

- Proračun kao instrument fiskalne politike čijim se prihodima financiraju rashodi za razdoblje od jedne godine.
- Proračun kao dokument gdje su navedeni svi prihodi te rashodi, ali i način na koji se financiraju manjkovi ili na koji se troše viškovi.
- Proračun koji služi za određivanje veličine države kroz razmjenu dobara, usluga i transfera.
- Proračun kao instrument kojim se upravlja javnim službama.

Također u Republici Hrvatskoj postoje tri razine proračuna (Ott i sur, 2009: 13):

- **državni proračun** obuhvaća prihode i rashode korisnika te svih službi koje se koriste državnim proračunom
- **izvanproračunski korisnici državnog proračuna:** neki od tih korisnika su Mirovinski i Zdravstveni fond, Hrvatske autoceste, Hrvatske vode
- **proračuni jedinica lokalne i područne samouprave:** gradovi, općine, županije i posebno grad Zagreb

Svaki od ova tri proračuna ima svoje vlastite prihode i rashode, a kako bi se saznao ukupan iznos prikupljenih sredstava potrebno je zbrojiti sve prihode i sve rashode od sva tri proračuna, i da bi se prikazao zbirni proračun opće države, i dobila jasnija slika o ukupnim prikupljenim sredstvima i javnoj potrošnji.

Glavni kriterij za određivanje veličine proračuna je razina prihoda za određeno promatrano vremensko razdoblje. Ukoliko imamo slučaj da su rashodi veći od prihoda, tada je bitno smanjiti troškove ili se na neki način zadužiti. Tako svaka država proračunom mora odrediti:

1. prihode- način na koji se prikupiti novčana sredstva i u kojoj količini
2. rashode- na koji način i za koje potrebe će se novčana sredstva utrošiti

Proračun ima tri glavna cilja provođenja ekonomskih politika. Prvi cilj obuhvaća alokaciju i dodjelu javnih dobara građanima. Država preusmjerava određenu količinu novca te se odlučuje na kombinaciju javnih dobara koje će pružati. Drugi cilj je preraspodjela bogatstva putem socijalne pomoći siromašnima ili mirovine za starije građane. Te zadnji cilj je stabilizacijski cilj čiji je cilj osigurati poželjnu razinu zaposlenosti i nisku stopu inflacije. (Jurković, 2002:380)

Proračunom se također prikupljaju novci, ali se i kontrolira trošenje tog novca tijekom tekuće godine. Glavnu kontrolu provodi Ministarstvo financija, no svako ministarstvo za sebe je dužno provoditi unutarnji nadzor. Proračun također omogućava dodatnu kontrolu koju provodi Državni ured za reviziju. Svaki zakon o proračunu mora sadržavati i kaznene odredbe, u slučaju da dođe do nepridržavanja, nenamjenskog trošenja proračunskog novca te isti mogu biti izloženi određenim sankcijama.



## 2.1. PRORAČUNSKA NAČELA

Načela proračuna su načela kojih se moraju pridržavati svi oni koji se bave ili imaju nekakvu vezu sa proračunom, u nastavku se navode ta načela koja se moraju provoditi i izvršavati (Ott i sur.,2009:15,16) :

1. *NAČELO JEDINSTVA I TOČNOSTI*- sve prihode i rashode prikazujemo po bruto načelu. Prihode i primitke koristimo se za financiranje različitih aktivnosti koja su utvrđena proračunom, osim namjenskih prihoda i vlastitih prihoda koji se mogu koristiti do visine prenesenih sredstava.
2. *NAČELO PRORAČUNSKE GODINE*- Proračunska godina obuhvaća razdoblje od jedne godine. Ona počinje 1. siječnjem, a završava 31. prosinca jedne kalendarske te obuhvaćaju primitak te godine .
3. *NAČELO VIŠEGODIŠNJEG PLANIRANJA*- Proračun i financijski plan donose se za razdoblje od tri godine i sastoji se od plana za tekuću godinu i od projekcija za sljedeće dvije godine.
4. *NAČELO URAVNOTEŽENOSTI*- Važno je da su ukupni prihodi i primici jednaki ili veći od rashoda kako bi ih mogli pokrivati, no ako to nije slučaj proračun se uravnotežuje smanjivanjem planiranih rashoda, prijenosom sredstava iz prethodne godine u sljedeću godinu ili pronalaskom novih izvora prihoda.
5. *NAČELO OBRAČUNSKE JEDINICE*- U proračunu svim i financijskim izvještajima iznosi se iskazuju u službenoj valuti Republike Hrvatske.
6. *NAČELO UNIVERZALNOSTI*- Svi prihodi i primici služe za podmirivanje rashoda i izdataka.
7. *NAČELO SPECIFIKACIJE*- U proračunu prihodi i primici se raspoređuju po ekonomskoj proračunskoj klasifikaciji, a rashodi i izdaci po proračunskim klasifikacijama. Ekonomska klasifikacija je prikaz prihoda po vrstama i rashoda prema ekonomskoj namjeni. Prihodi po vrstama bi bili pomoći i donacije, porezi dok ni rashodi prema ekonomskoj namjeni bili naknade za zaposlenike, različite donacije i slično.
8. *NAČELO DOBROG FINANCIJSKOG UPRAVLJANJA*- Sredstva koja su planirana u proračunu koriste se u skladu s načelima ekonomičnosti, djelotvornosti i učinkovitosti.

9. *NAČELO TRANSPARENTNOSTI*- To načelo podrazumijeva pravovremeno i vjerodostojno objavljivanje dokumenata, informacija i podataka javnosti.

## 2.2. SADRŽAJ PRORAČUNA

Proračun je drugi najznačajniji dokument kojim se definira financiranje države. Izrađuje se prema uputama Ministarstva financija i drugih tijela jedinica lokalne samouprave, a njegova izrada temelji se na projekcijama gospodarskog razvoja.

Svi prihodi i primici proračuna te rashodi i izdaci moraju biti prikazani prema proračunskim klasifikacijama. Postoji šest proračunskih klasifikacija, a prva je ekonomska klasifikacija koja sadrži prihode po prirodnim vrstama i izdatke koji se raspodjeljuju po ekonomskoj namjeni. Iduća je organizacijska klasifikacija u kojoj svi dijelovi proračuna moraju biti usklađeni i gdje jasno moraju biti navedeni ciljevi, i način na koji se oni planiraju ostvariti. Treća klasifikacija je programska koja iskazuje na koji se način rashodi i izdaci dijele kroz projekte i različite aktivnosti koji se nalaze u programima temeljem zajedničkih ciljeva. Zatim imamo lokacijsku klasifikaciju koja ima podijeljene prihode i rashode ovisno odnose li se oni na Republiku Hrvatsku ili na inozemstvo. Funkcijska klasifikacija ima podijeljene rashode prema njihovoj namjeni. I zadnja je klasifikacija je prema izvorima financiranja koja objašnjava kako se iz prihoda i primitaka financiraju rashodi i izdaci ovisno o njihovoj vrsti. ( Proračun. Hr: Vodič kroz proračun, 2023.)

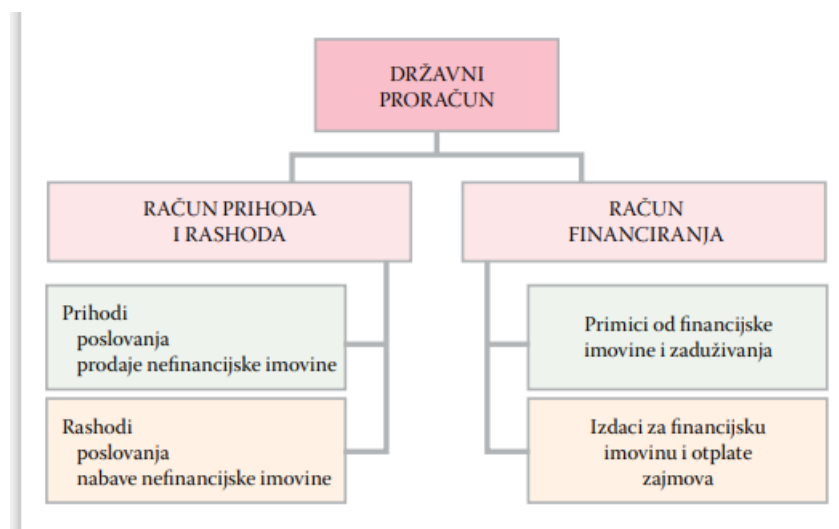
Proračun se sastoji od tri djela:



- **OPĆI DIO**- Prikazuje ukupne prihode prema njihovim vrstama i izvorima prihoda i izdataka. Također sadrži bilancu proračunskih prihoda i izdataka i važno je da proračun bude uravnotežen. Uz to sadrži račune financiranja kao što su primitci i izdaci financiranja, višak ili manjak financiranja i neto financiranje.

- POSEBNI DIO- Prikazuje rashode i izdatke jedinica lokalne i regionalne samouprave koji su iskazani po ekonomskim klasifikacijama te iz izvora iz kojih su financirani.
- PLAN RAZVOJNIH PROGRAMA- u njemu se iskazuju planirani rashodi proračuna kao što je provođenje investicija, donacija i kapitalne pomoći za razdoblje od tri godine.

Slika 1. Struktura državnog proračuna



Izvor: *Struktura državnog proračuna: Proračunski vodič za građane (Ott i sur.,2009:19).*

Na slici 1. prikazana je struktura državnog proračuna. Struktura proračuna sadrži račune prihoda i rashoda gdje se na kraju prikazuje prihode države na godišnjoj razini te rashode, odnosno godišnju potrošnju. Budući da su prihodi rijetko kada jednaki rashodima država ima i poseban račun financiranja. Na tom se računu evidentira što država čini s eventualnim viškom sredstava kad su prihodi veći od rashoda, odnosno na koji način financira eventualni manjak kad su rashodi veći od prihoda.

Odluka o izvršenju proračuna se odnosi na prihode i primitke, način na kojim se upravlja zaduživanjima financijske i nefinancijske imovine te koje su obveze, ali i prava korisnika. S proračunom se donose programi održavanja objekata i uređaja komunalne infrastrukture, program izgradnje objekata i uređaja komunalne infrastrukture te program izgradnje objekata i uređaja vodne infrastrukture. (NN 85/2023, članak 3.)

### 3.JEDINICE LOKALNE SAMOUPRAVE

#### 3.1. PRAVNI OKVIR

U Republici Hrvatskoj jedinice lokalne samouprave čine općine i gradovi dok su jedinice područne samouprave županije, a osnivaju se zakonom.

Općine su jedinice lokalne samouprave koje se obično osnivaju na više gusto naseljenih područja koja predstavljaju prirodne, gospodarske i društvene cjeline i povezana su zajedničkim interesima stanovništva te općine.( NN 123/17 Članak 4.)

Grad je sjedište županije i jedinice lokalne samouprave, ako ga čini više od 10.000 stanovnika koji predstavlja povijesnu, fizičku, gospodarsku i društvenu cjelinu grada. U sastav gradova kao jedinica lokalne samouprave mogu ulaziti i prigradska naselja koja s gradskim naseljima čine gospodarske i društvene cjeline i s njima su povezana svakodnevnim migracijskim tokovima i svakodnevnim potrebama važnijeg lokalnog stanovništva. (NN 123/17: Članak 5.)

Županije su područne (regionalne) autonomne jedinice čija područja predstavljaju prirodne, povijesne, prometne, gospodarske, društvene i autonomne cjeline i ustrojene su za obavljanje poslova od područnog (regionalnog) interesa. (NN 123/17: Članak 6.)

Ukupno u Republici Hrvatskoj imamo ustrojeno 127 gradova, 428 općina i 20 županija. Poseban status ima grad Zagreb koji također nosi i status županije pa zajedno s njim u Hrvatskoj imamo ukupno 576 jedinica lokalne samouprave.

Svaki grad, općina i županija imaju svoj vlastiti statut. Time imaju zadaću kojom se određuju njena obilježja, ovlasti, javna priznanja, ustrojstvo, način na koji se obavljaju različiti poslovi, način na koji javne službe obavljaju svoju zadaću i sva ostala pitanja koja su od važnosti za ostvarivanje prava i obveza.

Svaka jedinica lokalne samouprave može za sebe imati grb ili zastavu, no da bi neka jedinica dobila svoj grb ili zastavu prethodno mora zatražiti odobrenje od državne uprave i njenog središnjeg tijela.

Radi promicanja zajedničkih interesa i unapređivanja suradnje mogu osnovati nacionalnu udruhu općina, nacionalnu udruhu gradova i nacionalnu udruhu županija. Nacionalna udruga

može se osnovati ako je odluku o osnivanju donijelo više od polovice općina, gradova, odnosno županija.

U općini izvršno tijelo predstavlja općinski načelnik, u županiji izvršno tijelo predstavlja župan dok je u gradu na toj funkciji gradonačelnik. Njihova zadaća je obavljanje poslova koji su im povjereni od strane države.

Čelnik lokalne samouprave je odgovoran za sljedeće poslove:

- planiranje i provođenje dijela proračuna za koji je on odgovoran,
- skupljanje prihoda i njihovo uključivanje u proračun,
- izdavanje naloga za plaćanje na teret proračuna,
- efikasno raspolaganje sredstvima iz proračuna.

Jedinice lokalne samouprave obavljaju poslove kojima ostvaruju zahtjeve građana i odnose na:

- kvalitetu stanovanja,
- odgoj i osnovno obrazovanje,
- kulturu, tjelesnu kulturu i šport,
- zaštitu potrošača,
- zaštitu i unapređenje prirodnog okoliša,
- protupožarnu i civilnu zaštitu,
- prostorno i urbanističko planiranje,
- komunalne djelatnosti,
- brigu o djeci,
- socijalnu skrb,
- primarnu zdravstvenu zaštitu.

Županija u svom samoupravnom djelokrugu obavlja poslove od područnoga (regionalnog) značaja, a osobito poslove koji se odnose na:

- školstvo,
- zdravstvo,
- prostorno i urbanističko planiranje,
- gospodarski razvoj,
- promet i prometnu infrastrukturu,
- planiranje i razvoj mreže obrazovnih, zdravstvenih, socijalnih i kulturnih ustanova.

(NN 123/17: Članak 19a, 2023.)

### 3.2. FISKALNO IZRAVNANJE

Zakonom o financiranju jedinica lokalne i područne (regionalne) samouprave (NN 127/17, 138/20, 151/22) se uređuju izvori financiranja, sustav podjele prihoda od poreza na dohodak, subvencioniranje decentraliziranih funkcija i fiskalno izravnanje jedinica lokalne samouprave. Način raspodjele prihoda od poreza na dohodak: (NN 138/20,151/22: Članak 5, 2023.)

- 1.udio općine, odnosno grada 74%,
- 2.udio županije 20%,
3. udio za decentralizirane funkcije 6%.

Za fiskalno izravnanje sredstva se osiguravaju iz državnog proračuna, a odluku donosi ministar financija za svaku godinu posebno. Za izračun i alokaciju sredstava postoje dva parametra: Kapacitet ostvarenih poreznih prihoda i Referentna vrijednost kapaciteta ostvarenih poreznih prihoda. Posebno su definirani zakoni o kapacitetu ostvarenih poreznih prihoda i referentna vrijednost kapaciteta ostvarenih prihoda za općine i gradove, a posebno za županije što je prikazano u Tablici 1.

*Tablica 1. Referentna vrijednost kapaciteta ostvarenih poreznih prihoda za općine, za gradove i za županije za 2023. godinu:*

Općine: 2.703,18 kuna,
Gradovi: 3.058,53 kuna,
Županije: 407,89 kuna.

*Izvor: Ministarstvo financija Republike Hrvatske: Fiskalno izravnanje, 2023.*

Tablica 2. Odluka o fiskalnom izravanju za grad, općinu i županiju u ukupnim sredstvima fiskalnog izravanja s iznosom sredstava fiskalnog izravanja za 2022. godinu

Grad	Ludbreg	0,001245153532059800	2.490.307,06
Grad	Makarska	0,001567508151339590	3.135.016,30
Grad	Mali Lošinj	0,000000000000000000	0,00
Grad	Metković	0,010599298192748700	21.198.596,39
Grad	Mursko Središće	0,002708165302474090	5.416.330,60
Grad	Našice	0,005571453514458600	11.142.907,03
Grad	Nin	0,000695793172691760	1.391.586,35
Grad	Nova Gradiška	0,007559094918803450	15.118.189,84
Grad	Novalja	0,000000000000000000	0,00
Grad	Novi Marof	0,005248665534419020	10.497.331,07
Grad	Novi Vinodolski	0,000000000000000000	0,00
Grad	Novigrad	0,000000000000000000	0,00
Grad	Novska	0,008941624769641250	17.883.249,54
Grad	Obrovac	0,003132953177582970	6.265.906,36

Izvor: NN 154/2022,2022. godina

Na tablici broj 2. je prikazana odluka o fiskalnom izravanju i izdvojen je Grad Obrovac, u kojem su sredstva fiskalnog izravanja za 2022. godinu iznosila 6.265.906,36 kuna, za 2023. godinu iznos sredstava fiskalnog izravanja su iznosili 701.506 eura. Za usporedbu sredstva fiskalnog izravanja Grada Dugog Sela za 2023. g su iznosila 204.087 eura.

### 3.3. PRORAČUN JEDINICA LOKALNE SAMOUPRAVE

Proračun jedinice lokalne i područne (regionalne) samouprave je akt koji donosi predstavničko tijelo, a sadrži plan u kojem se procjenjuju prihodi i primici te se utvrđuju rashodi i izdaci jedinice lokalne i područne (regionalne) samouprave i njezinih proračunskih korisnika.

Donošenje proračuna jedinica lokalne samouprave sastoji se od idućih koraka (Malatestinić, 2013:15):

1. *Upute za izradu lokalnih proračuna* – Ministarstvo financija izrađuje upute za izradu proračuna
2. *Izrada prijedloga financijskih planova proračunskih korisnika* - proračunski korisnici moraju samostalno izraditi i dostaviti prijedloge vlastitih financijskih planova
3. *Izrada nacрта prijedloga proračuna i projekcija* – prijedlozi proračunskih korisnika se razmatraju od strane odgovarajućeg upravnog tijela te se po potrebi vrši njihova prilagodba

4. *Sudjelovanje javnosti u donošenju proračuna* - putem interneta, letaka, medija, javnih tribina ili nekim drugim načinom jedinica lokalne samouprave obavještava javnost o prijedlogu proračuna te im omogućava sudjelovanje u donošenju proračuna. Građani imaju mogućnost, ali i obvezu sudjelovati u donošenju proračuna tako što svoje prijedloge i komentare dostavljaju jedinicama lokalne samouprave.

5. *Slanje prijedloga proračuna i projekcija na usvajanje* – Nakon prikupljenih prijedloga i njihove obrade, Upravno tijelo prilagođava proračun te ga je dužno dostaviti predstavničkom tijelu.

6. *Rasprava i usvajanje prijedloga proračuna* - do kraja tekuće godine predstavničko tijelo dužno je usvojiti proračun kako bi se omogućio nesmetani rad za iduću kalendarsku godinu.

7. *Izvršavanje proračuna* - usvojeni proračun dostavlja se Ministarstvu financija najkasnije 15 dana od dana prije stupanja na snagu.

8. *Polugodišnji i godišnji izvještaj o izvršenju proračuna* – polugodišnji izvještaj o izvršenju proračuna dostavlja se predstavničkom tijelu na usvajanje do 15. rujna, dok se godišnje izvješće mora dostaviti do 1. lipnja tekuće godine za prethodnu godinu.

9. *Proračunski nadzor i revizija*- zadaća je kontrolirati zakonitost, korištenje sredstava iz proračuna, njegovu svrhovitost te otkloniti nepravilnosti ukoliko one postoje.

Jedinice lokalne samouprave mogu, ali nisu obvezne svojim obveznicima poreza na dohodak propisati plaćanje prireza porezu na dohodak:

- općina po stopi do 10%,
- grad ispod 30.000 stanovnika po stopi do 12%,
- grad iznad 30.000 stanovnika po stopi do 15%,
- Grad Zagreb po stopi do 18%.



## 4.PRIHODI JEDINICA LOKALNE SAMOUPRAVE

Jedinice lokalne samouprave se mogu financirati iz prihoda od poreza, vlastitih prihoda, namjenskih prihoda ili od različitih pomoći ovisno o propisima koji su na snazi.

Postoje utvrđena tri zakona za financiranje jedinica lokalne samouprave:

1. Zakon o financiranju jedinica lokalne i regionalne samouprave (NN 127/17, 138/20, 151/22, 2023. godina)
2. Zakon o lokalnoj i regionalnoj samoupravi ( NN 123/17, 2020. godina)
3. Zakon o proračunu (NN 144/21, 2022. godina)

Prihodi lokalnih jedinica mogu se sakupljati samostalno što je propisano zakonom ili kroz ostale dodjele prihoda. Jedan od uzroka za ostvarivanje prihoda je potreba za prikupljanjem prihoda kako bi se ostvarila mogućnost da se zadovolje sve potrebe i želje lokalnog stanovništva.(Bajo, Jurlina-Alibegović, 2008:299)

U nastavku su navedeni neki od prihoda lokalne samouprave:

- Gradski, općinski, županijski porezi, prirezi,
- Doprinosi i pristojbe,
- Prihodi ostvareni od imovinskih prava,
- Prihodi od trgovačkih društava,
- Prihodi od naknada za izdane koncesije,
- Različite novčane kazne zbog kršenja zakona,
- Određeni postotak u zajedničkim porezima s Republikom Hrvatskom,
- Pomoći i subvencije,
- Ostali prihodi koji su određeni zakonom.

### 4.1.POREZNI PRIHODI

Poreze se mogu definirati kao obvezna davanja državi. Građani i sva poduzeća su dužna državi plaćati porez, a od nje ne dobivaju nikakvu protuuslugu. Porezi za glavni cilj imaju prikupljati prihode u ime države kako bi ona financirala rashode. Porezne prihodi se dijele u dvije kategorije, a to su dodijeljeni i vlastiti porezni prihodi. Vlastiti porezni prihodi su prihodi

korisnika kojim se podmiruju rashodi koji su nastali obavljanjem poslova na tržištu i u tržišnim uvjetima te se na temelju istih podmiruju obveze. Dodijeljeni porezni prihodi su prihodi koji se dodjeljuju za posebnu namjenu, koji mogu biti pomoći ili donacije, te se ta vrsta prihoda prenosi u iduću proračunsku godinu u slučaju da sredstva nisu potrošena u tekućoj godini.

Lokalni porezi imaju najveći stupanj autonomije u određivanju načina na koji se prihodi koriste za financiranje javnih dobara i usluga. Jedinice lokalne samouprave ne mogu utjecati na visinu stopa lokalnih poreza, jer tu odluku donosi središnja država. Lokalno oporezivanje mora biti pravedno, odnosno visina porezne obveze mora odgovarati poreznoj moći poreznog obveznika. Porezna osnovica lokalnih poreza ne bi trebala biti mobilna jer bi se u protivnom porezni obveznici selili iz područja s visokim stopama u područja s niskim stopama. Prihodi od lokalnih poreza trebali bi biti dostatni za potrebe lokalnih jedinica. Stabilnost prihoda jedan je od najvažnijih kriterija jer lokalne jedinice moraju osigurati redovite proračunske priljeve kako bi proračuni bili uravnoteženi.

Dva su osnovna izvora poreznih prihoda jedinica lokalne i područne (regionalne) samouprave, a to su županijski i općinski ili gradski porezi te sindikalni porezi. Republika Hrvatska se, poput mnogih zemalja, oslanja na kombinaciju ovih izvora poreza za financiranje svojih javnih usluga, infrastrukturnih projekata i programa socijalne skrbi. Konkretna struktura poreznih prihoda varira od godine do godine ovisno o gospodarskim uvjetima, promjenama u poreznoj politici i drugim čimbenicima. (Ministarstvo financija Republike Hrvatske, Upute za izradu proračuna Jedinica lokalne i regionalne samouprave za razdoblje 2022.- 2024. godina)

Pod županijske poreze ubrajamo:

- Porez na nasljedstva i darove- Porez se plaća na gotov novac, novčane tražbine i vrijednosne papire te na pokretnine ako je vrijednost veća od 6636, 14 eura.
- Porez na cestovna motorna vozila - Porez plaćaju pravne i fizičke osobe koje su na dan registracije odnosno ovjere produženja važenja prometne dozvole vlasnici osobnih automobila, motocikala i četvero cikala.
- Porez na plovila - Porez plaćaju pravne i fizičke osobe koje su vlasnici plovila. Porez se plaća godišnje ovisno o dužini plovila iskazano u metrima, ima li plovilo kabinu ili nema te o snazi motora.
- Porez na automate za zabavne igre.

Pod gradske poreze ubrajaju se:

- prirez porezu na dohodak,
- porez na potrošnju,
- porez na kuće za odmor,
- porez na korištenje javnih površina.

Prirez porezu na dohodak predstavlja obavezan porez koji se naplaćuju pojedincima, odnosno svaka osoba plaća prirez u onom gradu gdje ima prijavljeno prebivalište ili ako u nekom gradu živi duže od pola godine. Način na koji ćemo izračunati stopu prireza je ta da utvrđeni iznos poreza pomnožimo s propisanom stopom prireza. Osmišljen je da bi se povećalo porezno opterećenje za one koji zarađuju više, pridonoseći pravednijoj raspodjeli poreznog opterećenja i državnih prihoda.

U Hrvatskoj je prirez implementiran kao dio ukupne strukture poreza na dohodak. Specifičnosti prireza, uključujući dohodovne pragove i odgovarajuće stope prireza, mogu se s vremenom promijeniti kako se mijenjaju zakoni i propisi.

Stopa prireza uređena je lokalnim poreznim zakonom (Narodne novine 101/17, članak 20.). U općinama stopa prireza ne smije biti veća od 10%, u gradovima s manje od 30.000 stanovnika stopa prireza je do 12%, u gradovima s više od 30.000 stanovnika stopa prireza je do 15%, u Zagrebu porezna stopa je čak 18%. U Republici Hrvatskoj postoji ukupno 215 općina koje ne obračunavaju dodatni porez, a među njima je i grad Obrovac.

Jedinice lokalne samouprave mogu uvesti porez na potrošnju kao jedan od oblika vlastitog prihoda. Porezni obveznici su sve pravne ili fizičke osobe koje pružaju određenu uslugu. Također u to ne ubrajamo PDV. Ova vrsta poreza se obračunava na mjesečnoj bazi. Stopa poreza na potrošnju najviše iznosi do 3%.

Vlasnici kuća za odmor, kako pojedinci tako i tvrtke, odgovorni su za plaćanje poreza na svoju imovinu. Konkretnu visinu poreza utvrđuje tijelo uprave mjesne zajednice. Ovaj porez služi kao izvor prihoda za lokalnu upravu nadležnu za područje na kojem se nalazi kuća za odmor. Naknada za kuće za odmor varira u iznosu od 0,66 do 1,99 eura po četvornom metru stambene površine, a plaća se na godišnjoj razini. Zakonom o lokalnim porezima propisano je da su porezom na potrošnju oslobođene kuće za odmor onesposobljene za korištenje zbog ratnih razaranja, nepredviđenih nepogoda, razdoblja boravka prognanika ili izbjeglica te odmorišta

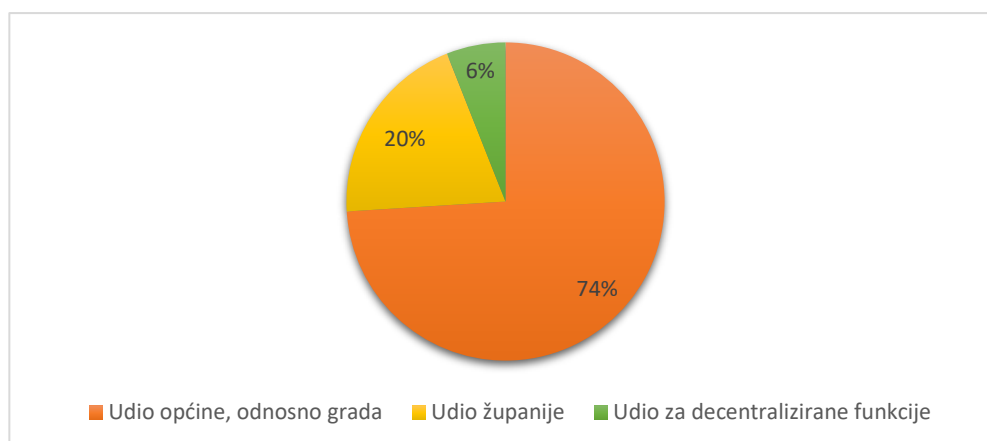
za smještaj djece u dobi od maksimalno 15 godina.( NN 114/22, članak 20.-29.) Porez na korištenje javnih površina dužne su platiti sve osobe koje se javnim površinama i koriste. Visinu stope propisuje predstavničko tijelo i donosi odluku što se smatra javnom površinom.

Obveznik poreza na dohodak je fizička osoba koja ostvaruje dohodak. Osnovica poreza na dohodak je ukupni iznos dohotka od nesamostalnog rada, dohotka od samostalne djelatnosti, dohotka od imovine i imovinskih prava, dohotka od kapitala i drugog dohotka, koja je ostvarena u tuzemstvu i u inozemstvu, a umanjen za osobni odbitak. Stopa poreza na dohodak iznosi 20% u slučaju da godišnja primanja iznose do 360.000,00 kuna ili do 30.000,00 kuna mjesečno. U slučaju da su ta primanja veća, onda se dohodak oporezuje po stopi od 30%. Na grafikonu 1. prikazana je struktura prihoda od poreza u kojem je izražen udio koji imaju gradovi i koji iznosi najveći dio 74%. Zatim slijedi udio županije koji iznosi 20%, a najmanji udio imaju decentralizirane funkcije sa 6%.

Izvori dohotkaka su:

1. dohodak od nesamostalnog rada (plaće i mirovine),
2. dohodak od samostalne djelatnosti,
3. dohodak od imovine i imovinskih prava,
4. dohodak od kapitala,
5. drugi dohodak. (Porezna uprava: Porez na dohodak, 2023. godina)

*Grafikon 1. Prihod od poreza na dohodak izražen u postotku*



*Izvor: Izrada autora prema podacima iz Zakona o financiranju jedinica lokalne i regionalne (područne) samouprave*

Prema posebnom popisu decentralizirane funkcije možemo raspodijeliti:

- osnovno školstvo- 1,9%,
- srednje školstvo- 1,3%,
- socijalna skrb- 0,8%,
- zdravstvo- 1%,
- vatrogastvo- 1%.

Prihod od poreza na promet nekretninama pripada skupini prihoda lokalnih jedinica na području na kojem se nekretnina nalazi. Predmetom oporezivanja je nekretnina, koja može biti zemljište ili građevina, a obveznik poreza je osoba koja je tu nekretninu stekla. Porezna osnovica na promet nekretninama je tržišna vrijednost nekretnine u onom trenutku kada nastane porezne obveze. Tržišna vrijednost nekretnine je cijena nekretnine koja se postiže ili se može postići na tržištu u trenutku nastanka porezne obveze. Predmet oporezivanja je promet nekretnina, a stopa poreza na promet nekretninama u Republici Hrvatskoj iznosi 3%. Da bi se određena nekretnina stavila u uporabu potrebno je imati određenu dokumentaciju kao što je knjigovodstvena evidencija, ugovor o najmu ako postoji, dokument o prebivalištu i slično. Porez na nekretninu ne plaća se u slučaju kada je vlasnik kada je vlasnik nekretnine postao njezinim vlasnikom na osnovi gradnje i dobivene građevinske dozvole koja glasi na njegovo ime.

## 4.2. NEPOREZNI PRIHODI

Neporezni prihodi autonomni su prihodi jedinica lokalne samouprave koji imaju unaprijed utvrđenu namjenu. Oni se mogu koristiti samo za točno određene namjene za koje su i uvedeni. Visinu stope neporeznih prihoda utvrđuju lokalne jedinice vlasti, te sukladno s tim obavljaju naplatu tih naknada.

Najveći neporezni prihod proračuna gradova i općina su:

- Komunalna naknada,
- Komunalni doprinos.

„Komunalna naknada bi bila svako novčano davanje koje se plaća u državni proračun kako bi se održavala komunalna infrastruktura. Komunalna naknada se također može koristiti prema odluci predstavničkog tijela i za financiranje izgradnje, ali i održavanja ustanova za potrebe školskog ili predškolskog odgoja, zdravstvene ustanove, sportskih dvorana te dvorana za kulturne potrebe. Nastoji se poboljšati i energetska učinkovitost objekata koji su u vlasništvu gradova ili općina, ako se time ne ugrožava održavanje i građenja druge komunalne infrastrukture.“ (NN 68/18, 110/18, 32/20, članak 91.)

Komunalna naknada se sukladno odredbama Zakona o komunalnom gospodarstvu (NN 110/18, članak 92, 2023. godina) plaća na:

1. stambeni prostor,
2. poslovni prostor,
3. građevinsko zemljište,
4. garažni prostor,
5. građevinsko zemljište koje još nije izgrađeno.

Ovlašteno tijelo jedinice lokalne samouprave odlučuje sljedeće:

- zona u kojima se naplaćuje komunalna naknada,
- koeficijent zone u jedinici lokalne samouprave u kojima se naplaćuje komunalna naknada,
- koeficijent namjene za nekretnine za koje se plaća komunalna naknada,
- rok plaćanja komunalne naknade,
- važne nekretnine koje su oslobođene od nametnutih komunalnih davanja,
- u kojim se situacijama odobrava oslobođenje od plaćanja komunalne naknade i u kojoj mjeri. (NN 32/20, članak 95.)

Komunalni doprinos se definira kao oblik novčanog davanja za uporabu komunalne infrastrukture na području cijelog lokaliteta te koje su pogodnosti za građevinska zemljišta prilikom izgradnje različitih vrsta građevina. Komunalni doprinos je dužan platiti vlasnik zemljišta na kojem se odvija gradnja ili postoji mogućnost da tu obvezu preuzme investitor ako je pisanim ugovorom tako određeno. Komunalni doprinos plaća se jednokratno, no moguće je ugovoriti i obročnu otplatu. Također komunalni doprinos ne plaćaju jedinice lokalne samouprave u slučaju gradnje na javnim površinama kao što su ceste, dječja igrališta, spomenici, komunalne infrastrukture i slično.

Odgovarajuće predstavničko tijelo određuje:

1. zone u kojima se plaća komunalni doprinos- najveći doprinos se plaća za prvu zonu, a za svaku idući doprinos koji se plaća je manji.
2. jedinična vrijednost komunalnog doprinosa koji je određen po zonama- Vrijednost doprinosa za prvu zonu ne smije biti veći od 10% ukupne vrijednosti troškova za gradnju.
3. ostale uvjete plaćanja komunalnog doprinosa- iznos doprinosa se određuje ovisno o uređenosti zone i položaju na kojem se ona nalazi. Uvjeti koji spadaju pod to su: koja je udaljenost zone od središta grada, način na koji je ona povezana javnim prijevozom, prirodne uvjete.
4. koji su razlozi u kojima se omogućava potpuno oslobađanje od plaćanja komunalnog doprinosa.

Rješenje komunalnog doprinosa mora sadržavati:

1. tko je obveznik te podatke tog obveznika,
2. iznos novčane naknade koju je obveznik dužan podmiriti,
3. način plaćanja, te navedeni rokovi koji se moraju poštivati prilikom plaćanja,
4. način na koji se komunalni doprinos obračunava, te moraju biti navedeni podaci o površini objekta i koja je vrijednost komunalnog doprinosa za taj objekt.( NN Odjeljak 1. Komunalni doprinos, članak 85., 2020. godina).

## 5.ANALIZA POREZNIH PRIHODA GRADA OBROVCA

### 5.1.OPĆENITO O GRADU OBROVCU

Obrovac je Grad koji se nalazi nedaleko od rijeke Zrmanje. Područje ima bogatu povijest koja seže u antičko doba, s arheološkim ostacima koji ukazuju na rana naselja u regiji. Tijekom stoljeća Obrovac je bio pod utjecajem raznih kultura i civilizacija, uključujući Rimsko i Osmansko Carstvo. Na putu do Grada Obrovca nailazimo na Malog Alana koji vodi do visoravni „Dušica“, te „Sveto Brdo“ s kojeg se pruža lijepi pogled na okolni arhipelag i na

Ravne Kotare. Uz to u blizini se nalazi i rijeka Zrmanja koja je duga 69 kilometara te pruža slikoviti prizor tog krajolika. Regija oko Obrovca nudi razne atrakcije, uključujući povijesne znamenitosti poput tvrđava i crkava, kao i mogućnosti za aktivnosti na otvorenom poput planinarenja i vodenih sportova. Lokalno stanovništvo bavi se uglavnom stočarstvom. Zbog rijeke Zrmanje se počela razvijati i turistička djelatnost gdje stanovnici tog kraja uz ribolov, rafting na rijeci Zrmanji nude svojim posjetiteljima različite domaće delicije tog kraja. Uz grad Obrovca nalazi se i 12 okolnih naselja kao što su: Bilišane, Bogatnik, Golubić, Gornji Karin te ostala pripadajuća mjesta. Prema popisu stanovništva iz 2021. godine Obrovac broji 3.453 stanovnika.

Grad Obrovac u svojoj nadležnosti ima: Pučko otvoreno učilište Obrovac, Dječji vrtić Obrovac, Infra-grad d.o.o., Razvoj i trgovina d.o.o. te ostala trgovačka društva i ustanove. Od kulturne baštine grada Obrovca najviše se ističe Benediktinski samostan sv. Jurja Koprivskog, Crkva sv. Trojice, Crkva sv. Josipa, te Tvrđava Kurjakovića. Grad Obrovac ima u svojoj nadležnosti obavljati poslove komunalnog gospodarstva, zdravstvenu i socijalnu skrb, školstvo, briga o uređenju naselja, kulturu i sport, posebna briga se stavlja na zaštitu i brigu oko okoliša te se obuhvaćaju svi ostali poslovi koji su u nadležnosti grada Obrovca. Glavno tijelo grada Obrovca je Gradonačelnik je nositelj izvršne vlasti te je uz njega Gradsko vijeće. Zakonom je utvrđeno da Gradonačelnik mora imati zamjenika koji je dužan u slučaju njegovog odsustva obavljati sva njegova zaduženja i obveze. Gradsko vijeće je sastavljeno od predsjednika, potpredsjednika i od 13 članova. Ono je dužno donositi odluke i obavljati svoja zaduženja koji su u skladu sa svim zakonskim propisima. Upravna tijela Grada Obrovca su Tajništvo i Jedinostveni upravni odjel koji se sastoji od: Odsjeka za gospodarstvo, Odsjek za financije, Odsjek za EU fondove te Odsjek za komunalne djelatnosti i upravljanje prostorom. (Službena stranica Grada Obrovca, 2023. godina)

## 5.2. OPĆENITO O GRADU DUGO SELO

Grad Dugo Selo smatra se dijelom zagrebačkog područja, što znači da je usko povezan s gospodarskim, kulturnim i društvenim aktivnostima glavnog grada. Nalazi se u istočnom dijelu Zagrebačke županije na raskrižju željezničkih pruga koje vode prema Koprivničko-križevačkoj županiji i Brodsko-posavskoj županiji, te uz magistralnu prometnicu Zagreb –



Bjelovar. U podnožju se nalazi Martin Brega, a na tom području uz sva pripadajuća mjesta živi oko 35.000 stanovnika.

Dugo Selo ima stoljetnu povijest, a povijesni zapisi spominju ga već u 13. stoljeću. Kao i mnogi gradovi u regiji, bio je pod utjecajem raznih kultura i carstava kroz svoju povijest. Oko 1950-ih godina je mjesto imalo status općine da bi 1997. saborskom odlukom dobilo status grada. Iz glavnog grada u Dugo Selo stiže za tridesetak minuta vožnje cestom u smjeru Bjelovara dok je u Dugo Selo moguće vlakom stići iz svih gradova sjeverne i istočne Hrvatske.

U Dugom Selu i dalje se mogu vidjeti prepoznatljive stare kuće koje danas prikazuju ljepotu gradnje tog vremena, no danas je Dugo Selo orijentirano modernoj arhitekturi te se razvija urbani način života. U samom centru Grada nalazi se Perivoj grofa Draškovića u kojem se i danas nalaze ostatci dvorca te plemićke obitelji koja je nekad vladala tim krajem.

Na već spomenutom Martin Bregu nalaze se stope Svetog Martina, te stara ruševna crkva iz 16. stoljeća. Također taj kraj je u prošlosti bio poznat i po viteškom redu Templara, a danas je poznat po dugoj vinogradarskoj tradiciji i održavaju se mnogobrojne manifestacije kao što su Vincekovo, Martinje, proslava „krštenja“ vina. Dugoselske jeseni traju od početka rujna do 11.11., kada se obilježava Dan sv. Martina. Od svoje kulturne baštine Dugo Selo se može pohvaliti župnom crkvom Svetog Martina koja je djelo arhitekta Bollea iz 1900. godine. Također ima vrijednu zbirku narodnih nošnji i etnografskih predmeta, koja obuhvaća nekoliko tisuća eksponata. Ispred zgrade Hrvatske pošte nalazi se spomenik hrvatskim braniteljima koji su poginuli u Domovinskom ratu, a u gradskom parku nalazi se spomenik poginulim antifašistima i civilima iz 2. svjetskog rata. Gospodarstvo Dugog Sela je raznoliko, uključujući sektore kao što su poljoprivreda, trgovina i mala industrija. Blizina Zagreba također znači da stanovnici imaju pristup širem rasponu mogućnosti zapošljavanja. Grad Dugo Selo obuhvaća jedanaest naselja kao što su: Andrilovec, Donje Dvorišće, Dugo Selo, Kopčevac, Kozinščak, Leprovica, Lukarišće, Mala Ostrna, Prozorje, Puhovo i Velika Ostrna. Uz Gradonačelnika Gradom upravlja 17 vijećnika. Grad u svojoj nadležnosti ima institucije kao što su: Centar za socijalnu skrb, Općinski sud, Dom zdravlja, Policijsku i vatrogasnu postaju. (Službena stranica Grada Dugo Selo, 2023. godina)

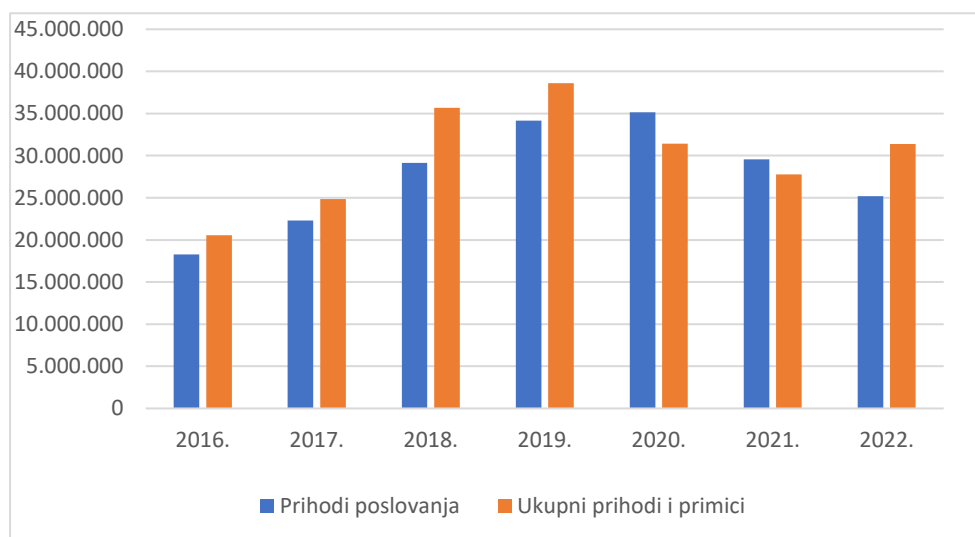
## 5.3. ANALIZA POREZNIH PRIHODA

### 5.3.1. ANALIZA GRADA OBROVCA

U nastavku rada analiziraju se ukupni prihodi i primitci te rashodi i izdatci grada Obrovca za razdoblje od 2016. godine do 2022. godine.

U razdoblju od 2016. do 2022. godine ukupni primitci i prihodi Grada prosječno su iznosili 30.041.404 kuna godišnje. U prvoj promatranoj godini (2016.) ukupni prihodi su iznosili 20.568.475 kuna, a u zadnjoj promatranoj godini (2022.) su iznosili 31.398.324 kuna, što je prikazano i u grafikonu broj 2.

*Grafikon 2. Prihodi i primitci grada Obrovca za razdoblje od 2016. do 2022. godine*



*Izvor: Izrada autora prema Godišnjem izvještaju o izvršenju proračuna Grada Obrovca za razdoblje od 2016. – 2022. godine*

Pod prihode poslovanja ubrajaju se prihodi od administrativnih pristojbi i prihode po posebnim propisima koji su u prosjeku iznosili 6.065.011 kuna te su u cjelokupnoj strukturi prihoda sudjelovali u prosjeku sa oko 20%. U tu skupinu prihoda možemo svrstati prihode komunalnih doprinosa, zatim komunalne naknade te još neke ostale vrste prihoda.

Poslije te skupine prihoda, slijedi skupina prihoda od poreza koji su u prosjeku iznosili 8.925.072 kuna te su s time zauzeli najveći udio u strukturi prihoda poslovanja sa 29 %. Pod

tu vrstu prihoda se mogu svrstati prihodi poreza na dohodak, porez na imovinu, prihodi na promet nekretninama te prihodi koji su vezani uz fiskalno izravnavanje.

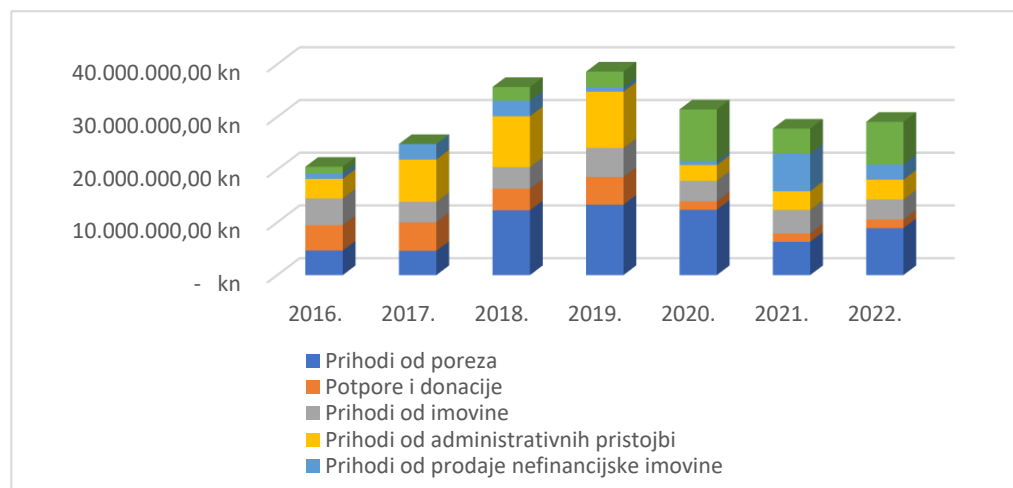
Sljedeća skupina su prihodi od imovine koji su u prosjeku iznosili 4.370.492 kuna te su s time u ukupnoj strukturi sudjelovali u prosjeku s 14 %. U tu skupinu prihoda uključuju se prihodi od financijske imovine pod šta spadaju oročeni depoziti te pripadajuće kamate, tečajne razlike, naknade za dane koncesije, leasing te svi ostali prihodi koji spadaju pod tu vrstu prihoda nefinancijske imovine.

U skupinu prihodi od donacija i pomoći iz državnog proračuna, kapitalne pomoći i tekuće pomoći, a one su u prosjeku iznosile 3.830.042 kuna te su s time u prihodima poslovanja sudjelovale u prosjeku sa 12 %.

Prihodi od prodaje nefinancijske imovine ostvareni su u promatranom razdoblju iznosili 2.629.677 kn. U strukturi ukupnih prihoda i primitaka sudjeluju s 8%.

Na kraju su primitci od zaduživanja koji u razdoblju od 2016. godine pa do 2022. godine iznose prosječno 4.217.533 kn. U strukturi ukupni prihoda i primitaka sudjeluju s 14%.

*Grafikon 3. Struktura prihoda poslovanja za promatrano razdoblje 2016.-2022. godina*



*Izvor: Izrada autora prema Godišnjem izvještaju o izvršenju proračuna Grada Obrovca 2016. – 2022. godina*

Rashode poslovanja čine rashodi za zaposlene, materijalni rashodi, financijski rashodi, subvencije, pomoći dane u inozemstvo i unutar opće države, naknade građanima i kućanstvima na temelju osiguranja i druge naknade te rashodi za nabavu nefinancijske imovine.

Prvu skupinu rashoda čine materijalni rashodi koji su u prosjeku iznosili 11.391.178 kuna, a u ukupnoj strukturi rashoda su sudjelovali sa otprilike 36 %, što bi bio najveći udio u rashodima poslovanja te skupine. U tu skupinu rashoda se ubrajaju rashodi za redovno poslovanje predstavničkih tijela, gradske uprave, materijalni rashodi, različita sredstva potrebna za održavanje infrastrukture.

Sljedeću skupnu čine rashodi za zaposlene koji u prosjeku iznosili 4.958.947 kuna, a u ukupnoj strukturi sudjelovali sa 16%. U to spadaju rashodi plaća, doprinosi na plaće i ostale rashodi zaposlenika.

Donacije kao rashod su u prosjeku iznosile 2.055.322 kuna, te su s time u ukupnim rashodima sudjelovali sa 6% . Pod donacije se ubrajaju donacije koje imaju namjenu pomoći vjerskim objektima, kulturnim udrugama, organiziranim sportskim događanjima, Crvenom križu, umirovljenicima i ostalim udrugama koje su u potrebi.

Naknade građanima i kućanstvima su u prosjeku iznosili 927.134 kuna, što bi u strukturi rashoda prosječno bilo oko 3 %. Pod tu vrstu naknada spadaju novčane pomoći za troškove pogreba, pomoći obiteljima slabijeg imovinskog stanja, stipendije za učenike i studente.

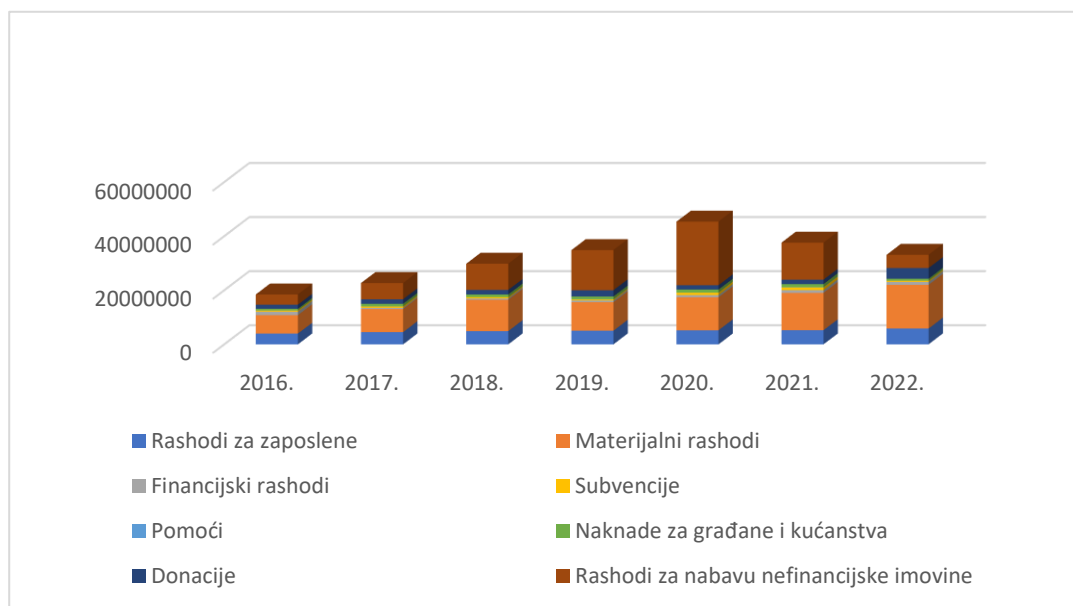
Financijski rashodi su u prosjeku iznosili 810.695 kuna, što bi u prosjeku bilo oko 3 %. U tu skupinu rashoda spadaju usluge platnog prometa, usluge bankarstva, te rashodi koji su povezani sa Poreznom upravom.

Sljedeći rashod bi bile subvencije koje su u prosjeku iznosile 594.469 kuna, te samo sa 2 % sudjelovale u ukupnoj strukturi rashoda. Pod tu vrstu rashoda spadaju subvencije koje se odnose na javni prijevoz građana, subvencije poljoprivrednicima.

Pomoći koje su dane u inozemstvo i nalaze se unutar općeg proračuna u prosjeku su iznosile 40.955 kuna, te su u ukupnoj strukturi rashoda sudjelovali sa 1 %. To bi se odnosilo na sufinanciranje izleta i ostalih potreba školstva, sportska natjecanja, rashodi namijenjeni Državnom geodetskom zavodu grada Obrovca.

Rashodi koji su namijenjeni za nabavu nefinancijske imovine u prosjeku su iznosili 10.920.464 kuna, što bi u ukupnoj strukturi rashoda bilo oko 34%.(Proračun Grada Obrovca: Službena stranica grada, 2023. godina)

Grafikon 4. Struktura rashoda poslovanja Grada Obrovca 2016. – 2022.godine



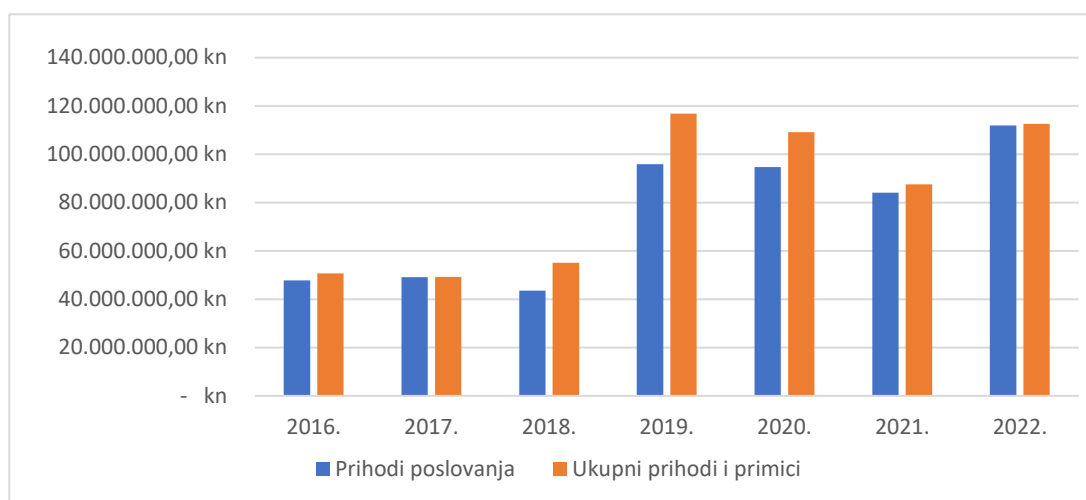
Izvor: Izrada autora prema Godišnjem izvještaju o izvršenju proračuna Grada Obrovca 2016. – 2022. godina

### 5.3.2. ANALIZA GRADA DUGO SELO

U razdoblju od 2016. do 2022. godine ukupni prihodi i primici Grada Dugog Sela prosječno su iznosili 77.949.231 kn godišnje. U prvoj promatranoj godini ukupni proračun je iznosio 50.734.529 kuna dok je u 2022. godini iznosio 112.642.400 kuna.

Na grafikonu broj 5. je prikazana struktura prihoda poslovanja i ukupnih prihoda i primitaka za Dugo Selo za razdoblje od 2016.-2022. godine. Na grafičkom prikazu je vidljivo da su prihodi od poslovanja bili najniži 2018. godine, no taj trend se mijenja iduće 2019. godine. Prihodi poslovanja su tad iznosili nešto manje od 100.000,00 kuna, taj trend rasta nastavio se i u idućim godinama koje su se razmatrale. Također i ukupni prihodi i primici su rasli, pa su tako 2022. godine oni iznosili oko 115.000,00 kuna što je gotovo na razini predpandemijske 2019. godine.

*Grafikon 5. Struktura prihoda poslovanja i ukupnih prihoda i primitaka Dugo Selo za razdoblje od 2016.-2022. godine*



*Izvor: Izrada autora prema Godišnjem izvještaju o izvršenju proračuna Grada Dugog Sela 2016.-2022. godine.*

Pod prihode od poslovanja Grada Dugog Sela spadaju porezni prihodi koji su prosječno iznosili 37.824.998 kn te su sudjelovali u ukupnoj strukturi sa 52%. U poreznim prihodima sadržan je porez i prirez na dohodak po svim vrstama dohotka, u iznosu 47.877.659 kn, u iznosu od 7.011.549 kn izvršen je povrata poreza i prireza. Prihod od poreza i prireza povećani su za 17% i to velikim djelu zbog porasta broja zaposlenih, odnosno doseljenog stanovništva na područje grada Dugog Sela.

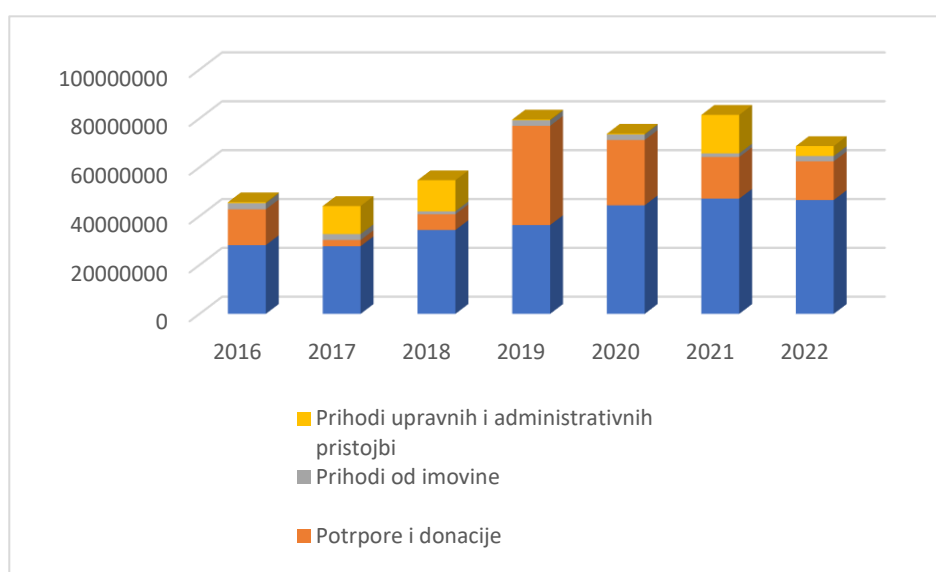
Zatim slijede prihodi od upravnih i administrativnih pristojbi koji su u prosječno iznosili 6.432.801 kn što je prosječno oko 8 % proračuna. U tu vrstu prihoda ubrajamo prihode po posebnim propisima koji su iznosili 320.000,00 kuna, ali najvažniji su prihodi komunalnih naknada koji su iznosili 1.377.267 kuna, prihodi komunalnog doprinosa u iznosu od 2.754.534 kuna, održavanje i nadograđivanje komunalne strukture u vrijednosti 50.000 kuna, prihodi odvoza komunalnog otpada 700.000 kuna. Sredstva proračunskih korisnika čine prihod u iznosu od 1.231.000 kuna.

Treća skupina važnih poslovnih prihoda su prihodi od imovine, s prosjekom od 3.211.285 između 2016. i 2022. godine, što čini 5% ukupne strukture poslovnih prihoda. U ovu skupinu prihoda ubrajaju se: prihodi od kamata po viđenju, autorske naknade, rente, prihodi od zakupa

poljoprivrednog zemljišta, sajmišta, kioska, reklamnih predmeta, služnosti, mineralnih sirovina (plin i nafta), spomeničke rente, prihodi od naknada za bespravnu gradnju.

U promatranom razdoblju prihodi od potpora i donacija u prosjeku su iznosili 17.696.728 kuna i činili su 25% ukupnih poslovnih prihoda. Prihodi općine od 12.970.200 kuna u odnosu na 2021. godinu više su ostvareni iz sredstava povučениh od strane Europske unije za projekte koji se provode na području općine te bespovratnih sredstava državnog i županijskih proračuna za sufinanciranje projekata. Iznos od 4.726.528 kuna odnosi se na potpore korisnicima iz drugih proračuna i to: Dječjem vrtiću Dugo Selo 425.146 kuna, Glazbenoj školi Dugo Selo 3.430.412 kuna, Gradskoj knjižnici Dugo Selo 128.295 kuna i Pučkom otvorenom učilištu Dugo Selo 742.675 kuna. U grafikonu broj 6. je prikazana struktura prihoda po različitim sektorima za Grad Dugo Selo. Vidljivo je da su najveći udio imali porezni prihodi u 2021. godini, dok su prihodi od imovine zauzeli najmanji udio u ukupnoj strukturi prihoda od poslovanja.

*Grafikon 6. Struktura Prihoda i primitaka po sektorima za razdoblje od 2016. do 2022. godine*



*Izvor: Izrada autora prema Godišnjem izvještaju o izvršenju proračuna Grada Dugo Selo 2016. – 2022. godine*

Kao i u objašnjenju rashoda Grada Obrovca, imamo i komercijalne rashode Grada Dugo Selo: rashodi za zaposlene, materijalni rashodi, financijski rashodi, subvencije, pomoći iz inozemstva i unutar države, naknade građana i obitelji na temelju nabave Osiguranje i isplata nefinancijske imovine.

Među poslovnim rashodima u promatranom razdoblju izdvajaju se i troškovi osoblja koji u prosjeku iznose 13.707.995 kuna i u strukturi ukupnih poslovnih rashoda čine 22%. Troškovi osoblja odnose se na sljedeće ustanove: Pučko otvoreno učilište, Glazbena škola, Gradska knjižnica, Dječji vrtić Dugo Selo i dr. Javne ustanove. U prošloj promatranjoj godini troškovi osoblja su porasli u odnosu na prethodne godine zbog povećanja broja zaposlenih.

Slijede materijalni troškovi koji u prosjeku iznose 13.873.730 kuna i čine 23% ukupnih troškova poslovanja. Najveći dio troška ovih izdataka odnosi se na programe održavanja komunalne infrastrukture. Osim toga, troškovi materijala također se odnose na dnevnice za službeno putovanje, putne troškove, troškove prijevoza do i s posla, seminare, naknade za savjetovanje. Materijalni troškovi odnose se na uredski materijal i ostale materijalne troškove potrebne za normalno poslovanje. Također su osigurana sredstva za grafičke usluge, tiskarske usluge, usluge kopiranja, uvezivanja i ostale usluge.

Slijedi skupina financijskih rashoda s prosjekom od 206.669 kn i prosječno 3% u strukturi ukupnih poslovnih rashoda. Namijenjene su kamatama i naknadama na kreditna zaduženja i bankarske usluge u uslugama platnog prometa.

Slijede subvencije s prosječnim iznosom od 735.624 kune tijekom promatranog razdoblja, što predstavlja prosječno 11% ukupnih rashoda. Ove su subvencije izazvale veliko zanimanje gradskih poljoprivrednika, posebice industrije gusaka. Subvencije pčelarima ostvaruju se putem OPG zahtjeva za pčelinje zajednice koji se odnose na poticaje za svaku košnicu. Provodi se i aktivnosti poticanja i subvencioniranja uštede energije, subvencioniranje ugradnje termostatskih ventila u stambenim zgradama i energetske obnovu obiteljskih kuća u središtu stambenih naselja.

Vanjske i opće proračunske pomoći iznosile su u prosjeku 1.992.315 kuna ili 4% u strukturi ukupnih rashoda. Troškovi se odnose na sufinanciranje izleta i različitih vrsta natjecanja. Ova se pomoć također odnosi na sljedeće stavke:

- ✓ NewPilgrimAge,
- ✓ Nerazvrstane ceste - obilaznica kroz poduzetničku zonu,
- ✓ Gospodarenje otpadom – nabava opreme,
- ✓ Izgradnja i opremanje pješačko biciklističkih staza,
- ✓ Kulturno informativni centar za posjetitelje. Prihod u iznosu od 400.000,00 kn odnosi se na sufinanciranje projekta „Pomoćno nogometno igralište NK Dugo Selo“

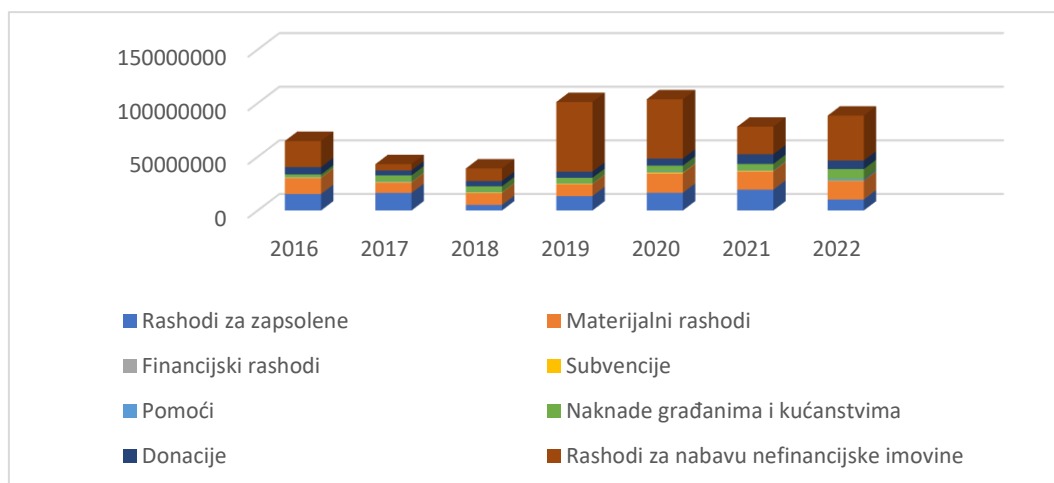


Sljedeći rashod su naknade građanima i kućanstvima na temelju osiguranja i drugih naknada koji su kroz promatrano razdoblje prosječno iznosile 5.400.431 kuna, a u ukupnim rashodima sudjeluju sa 8%. Naknade se odnose na aktivnosti naknada za civilni invalide iz Domovinskog rata zatim na profesionalno usmjeravanje, informiranje i zadržavanje postojeće zaposlenosti te naknade korisnicima aktivne politike zapošljavanja.

Slijede donacije, u prosjeku 6.533.668 kuna ili 10% ukupne potrošnje. Donacije se odnose na udruge, zaštitu i spašavanje, predškolsko, osnovno, srednje i visoko obrazovanje te kulturne fondove. Donacije kulturnim, sportskim, tehničko-kulturnim i rekreacijskim udrugama usklađene su s raspoloživim sredstvima.

U promatranom razdoblju za kupnju nefinancijske imovine izdvojeno je 32.833.178 kuna, što čini 52% ukupne strukture rashoda. Planirana su sredstva za troškove goriva za službena vozila, materijala i dijelova za tekuće i investicijsko održavanje vozila, automobilske gume, troškove registracije i osiguranja.. Troškovi nabave sitnog inventara odnose se na troškove nabave: kutića za igru, posteljine, te ostalog inventara prema potrebi. Rashodi za nabavu opreme odnose se na zamjenu stare, dotrajale opreme po potrebi. Struktura rashoda poslovanja prikazana je u grafikonu broj 7. najveći udio u ukupnim rashodima su činili rashodi od nabave nefinancijske imovine, dok su najmanji udio imali naknade građanima i kućanstvima.

*Grafikon 7. Struktura rashoda poslovanja po sektorima za razdoblje od 2016.-2022. godine*



*Izvor: Izrada autora prema Godišnjem izvještaju o izvršenju proračuna Grada Dugog Sela 2016. – 2022. godine*

#### 5.4. KOMPARATIVNA ANALIZA POREZNIH PRIHODA IZABRANIH LOKALNIH JEDINICA

U nastavku ćemo analizirati proračune Grada Obrovca i Grada Dugog Sela za razdoblje od 2016. do 2022. godine. Podaci su prikupljeni sa službenih internetskih stranica Gradova.

Prihodi od poreza oba Grada za 2016. godinu ostvareni su u prosjeku u iznosu od 92 % u odnosu na godišnji plan. To obuhvaća prihode od poreza na dohodak, od poreza na imovinu te od poreza na potrošnju.

Prihodi od poreza za 2017. godinu iznose ukupno 4.585.927 kuna, u prosjeku je to 2% manje u odnosu na 2016. godinu. Prihodi od poreza na dohodak i poreza na promet nekretnina, vrijednosno su najznačajniji prihodi u skupini poreznih prihoda. U strukturi ukupnih proračunskih prihoda porezni prihodi čine 18%. Porezni prihodi su glavni prihodi poslovanja i zauzimaju udio od 64,23%. Time Porezni prihodi za Grad Dugo Selo za razdoblje 2017. godine iznose 27.699.978,09 odnosno 94,06% od planiranog, a u odnosu na 2016. godinu 100,63%, što bi značilo da je ta skupina prihoda realno isplanirana i ostvarena.

U toj skupini prihoda najvažniji je prihod od poreza na dohodak s udjelom od 52,84%, zatim slijedi porez na robu i usluge i porezi na imovinu s udjelom od 4,72%.

Porezni prihodi za Grad Obrovac za razdoblje 2018. godine iznose 12.284.890 kuna, što bi bilo gotovo 168% više s obzirom na isti prihod prethodne godine. 2017, a u prosjeku bi to bilo oko 39% ukupnih poreznih prihoda. S druge strane za Grad Dugo Selo ista vrsta prihoda ostvarena je u iznosu 34.337.648 kuna, te je u njemu sadržan i porez i prirez, a ukupno iznosi 31.022.021 kuna. To povećanje bi bio rezultat porezne reforme koja je provedena u razdoblju između 2017. i 2018. godine, ponajviše se odnosi na fiskalno izravnanje koji je ostvaren u iznosu od 1.175.620 kuna.

Za 2019. godinu porezni prihodi povećani su za 9% u odnosu na godinu prije i iznose 13.348.464 kuna, tako sa 38% čine veliki udio u ukupnoj strukturi poreznih prihoda. Za Grad Dugo selo porezni prihodi su iznosili 36.381.200 kuna. Prihod od poreza i prireza za tu godinu je iznosio 31.680.200 kuna, također je došlo do povećanja za oko 3%, a to se može povezati sa rastom prosječne plaće i ukupnog dohotka, ali i s povećanjem zaposlenosti.

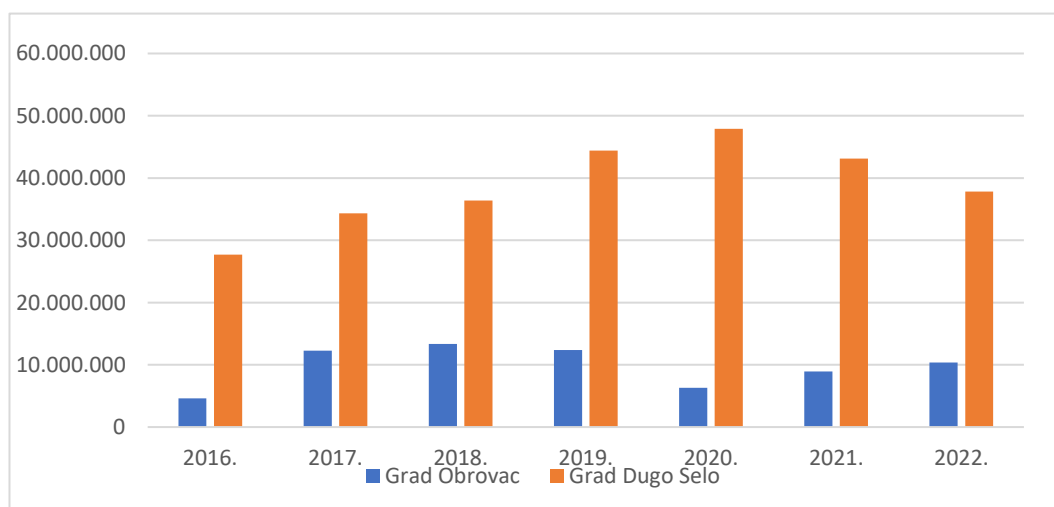
Porezni prihodi za 2020. godinu ostvareni su u iznosu 12.381.615 kuna, što bi bilo za 7% manje u odnosu na ostvarene prihode 2019. godine. Loši pokazatelji su rezultat globalne

pandemije i razarajućeg potresa koji je pogodio Zagreb i njegovu širu okolicu. Tu godinu su obilježili veliki pritisci na javne financije što je dovelo do znatnog povećanja deficita i javnog duga. Poduzimale su se različite mjere i provodile javne politike kako bi se učinak pandemije na gospodarstvo bar malo ublažio i kako bi se globalna kriza što prije prevladala.

Porezni prihodi za 2021. godinu iznose 6.293.000 kuna, što bi bilo prosječno oko 49% manje u odnosu na 2020. godinu. Razlog tome što je u 2020.godini primljen iz državnog proračuna porez za fiskalno izravnanje, a u 2021.godini isti taj prihod je evidentiran kao tekuću pomoć iz državnog proračuna. Za tu godinu ukupni udio poreznih prihoda bi bio 15%. U ostvarenim poreznim приходima Dugog Sela sadržan je porez i prirez na dohodak u iznosu 47.877.659 kuna, dok je povrat poreza iznosio 7.011.549 kuna. Prihod od poreza i prireza povećan je za 17%, a za to je zaslužan veliki broj novodoseljenog stanovništva. Porez na imovinu iznosi 6.236.589 kn, od toga se na promet nekretnina odnosi 6.133.589 kuna, u odnosu na prethodnu godinu došlo je do povećanja radi velikog interesa investitora koji kupuju nekretninu na području Grada Dugog Sela. Povremeni porezi odnose se na potrošnju alkoholnih i bezalkoholnih pića i iznosi 60.515 kuna, no odlukom je ukinuta obveza plaćanja ove vrste poreza.

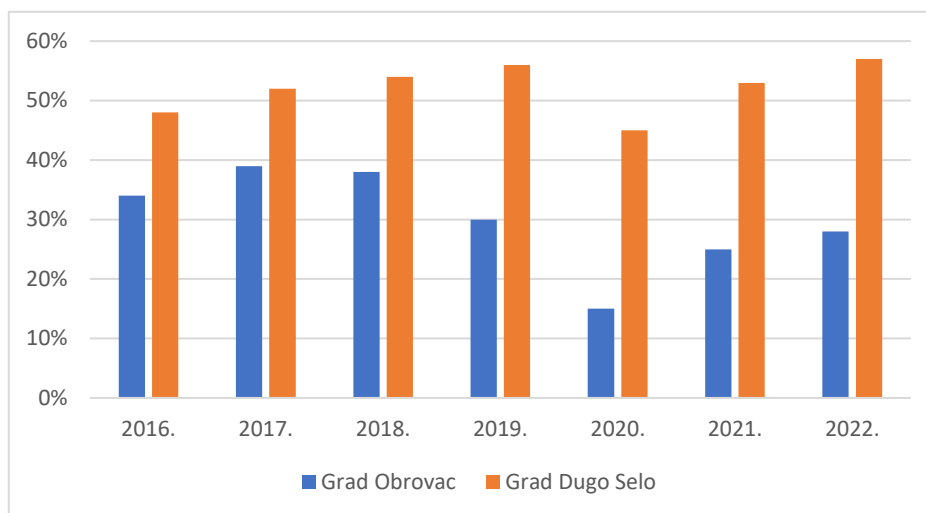
Porezni prihodi za 2022. godinu ostvareni su u iznosu od 8.911.420,23 kuna, što je za 42% više u odnosu na ostvarenje u 2021. godini. Razlog tome je što smo u 2022.godini ostvarili više poreze na nekretnine te poreza na kuće. Porezni prihodi u ukupnoj strukturi poreznih prihoda čine oko 25 %.

*Grafikon 8. Prosječni porezni prihodi za razdoblje od 2016. do 2022. godine za Grad Obrovac i Grad Dugo Selo*



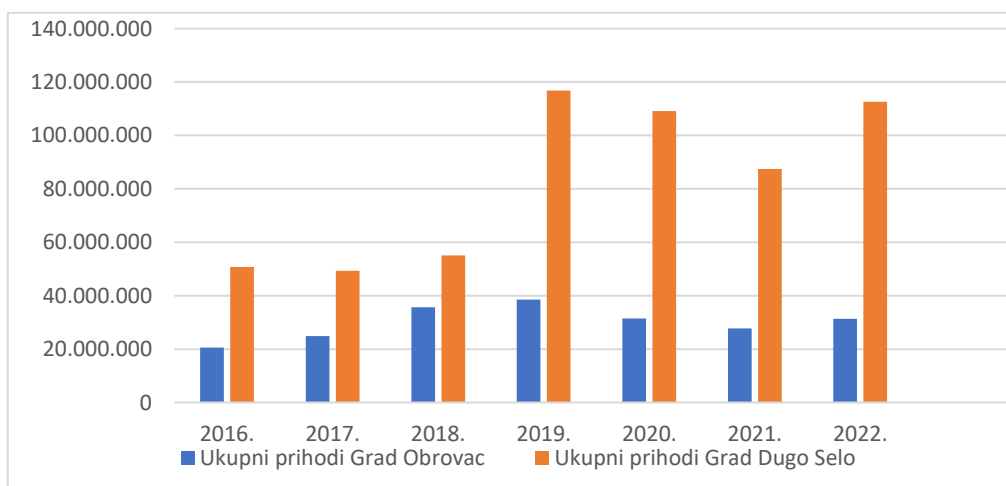
*Izvor: obrada autora prema podacima sa službenih stranica Grada Obrovca i Grada Dugo Selo za razdoblje od 2016. do 2022. godine*

*Grafikon 9. Prikaz prosječnih poreznih prihoda u ukupnoj strukturi poslovanja za Grad Obrovac i Grad Dugo Selo za razdoblje od 2016. do 2022. godine izraženih u %.*



*Izvor: Izrada autora prema podacima sa službenih stranica Grada Obrovca i Grada Dugo Selo za razdoblje od 2016. do 2022. godine*

*Grafikon 10. Prikaz Ukupnih prihoda Grada Obrovca i Grada Dugog Sela za razdoblje od 2016. do 2022. godine*



*Izvor: Izrada autora prema podacima sa službenih stranica Grada Obrovca i Grada Dugog sela, 2023. godina*

## 6.ZAKLJUČAK

Temeljna obilježja i funkcije mijenjali su se tijekom svih ovih godina, a mijenjale su se i funkcije proračuna. Veliku važnost imaju jedinice lokalne samouprave jer se pomoću njih prate i financiraju javne potrebe, te se prate potrebe stanovništva na lokalnoj razini.

U proteklih nekoliko godina zbog teške gospodarske i privredne situacije u državi događale su se i promjene povezane sa državnim proračunom i proračunima lokalnih jedinica. Znatno je otežano financiranje tekućih obveza proračuna, smanjena su kapitalna ulaganja, pa su lokalne jedinice prisiljene pronaći nove izvore financiranja putem različitih fondova.

Proračun je jedan od važnijih dokumenata, te nije samo izvor financiranja već prikazuje vezu između postizanja dugoročnih i kratkoročnih ciljeva.

U proračunu se utvrđuju svi prihodi i rashodi, te primici i izdaci. Također su utvrđeni svi izvori sredstava koja su na raspolaganju lokalne samouprave, projekcije financijskog stanja za tekuću godinu i sljedeće dvije godine.

Kao i za sve ostale, tako i za jedinice lokalne samouprave nužno je da imaju jasno definirane temeljne ciljeve. Ti ciljevi se odnose na obavljanje svih poslova koji su vezani za planiranje, gospodarstvo, zdravstvenu zaštitu i posebnu socijalnu skrb, zaštitu potrošača, zaštitu okoliša te sve obuhvaća sve ostale poslove koji su u skladu sa Zakonom o lokalnoj i područnoj samoupravi. Kako bi se gospodarstvo neke zemlje razvijalo i kako bi ekonomija napredovala potrebno je provoditi zadatke, te težiti ostvarivanju svih postavljenih ciljeva. Provođenjem svih planova nastoji se pravilno upravljati proračunom kako državnim tako i lokalnim i na taj način pridonijeti razvoju cijelog gospodarstva.

Gradovi Obrovac i Dugo Selo su jedinice lokalne samouprave, svaki od njih ima svoj proračun i njime se nastoje zadovoljiti potrebe gradova. Važno je prikazati porijeklo svih prihoda i primitaka te ih raspodijeliti prema izvorima iz kojih potječu. Rashode i izdatke te sva ostala druga plaćanja je bitno iskazati u proračunima gradova. Proračun se utvrđuje na različitim strategijama, a te strategije predstavljaju temeljni okvir kojim se nastoje sufinancirati razvojni projekti. Dodjelom bespovratnih potpora i pomoći poduzetnicima i malim gospodarstvima pridonosi se razvitku gradova, a onda utjecajem na lokalnoj razini djeluju i na gospodarstvo u cjelini.

Učinkovitim upravljanjem poreznim prihodima Republika Hrvatska može održavati uravnotežen proračun, smanjiti fiskalne deficite i stvoriti povoljno gospodarsko okruženje za javni i privatni sektor. Osim toga, pažljivo razmatranje poreznih politika, kao što je njihov utjecaj na različite sektore i prihodovne skupine, ključno je za promicanje gospodarskog rasta i pravedne raspodjele resursa unutar zemlje.

Dobro proračunavanje i planiranje prihoda i rashoda može dovesti do pozitivnih poslovnih rezultata, što onda daje mogućnosti za daljnji razvoj, napredak i realizaciju planiranih projekata na dobrobit mjesnih zajednica u Gradovima Obrovcu i Dugom Selu.

## 7. LITERATURA

1. Vidović, J. - *Računovodstvo proračuna i proračunskih korisnika*, Split, 2011.
2. Ivica Čulo- *Funkcioniranje lokalne i područne samouprave u Republici Hrvatskoj*, Požega, 2011.
3. Katarina Ott, Anto Bajo - *Lokalne financije i lokalni proračuni u Republici Hrvatskoj // Financijska teorija i praksa, 2001.*
4. Anto Bajo, Dubravka Jurlina Alibegović- *Javne financije lokalnih jedinica vlasti*, 2008. Školska knjiga d.d.
5. Ivica Malatestinić- *Lokalni proračun i uključivanje javnosti u proces njegovog donošenja, Udruga gradova u Republici Hrvatskoj*, 2013.
6. Mihaela Bronić, Katarina Ott, Branko Stanić, Filip Badovinac - *Ostvarenje proračuna općina, gradova i županija u 2020.* Institut za javne financije, Zagreb 2021.

*OSTALI IZVORI I WEB STRANICE:*

1. Godišnji izvještaj o izvršenju proračuna Grada Obrovca od 2016. do 2022. godine, dostupno na: ([obrovac.hr](http://obrovac.hr)) [Grad Obrovac](#)
2. Godišnji izvještaj o izvršenju proračuna Grada Dugog Sela od 2016. do 2022. godine, dostupno na: GRAD DUGO SELO | Proračun [GRAD DUGO SELO | Gradske službene stranice](#)
3. Zakon o proračunu (NN 144/21)
4. Ministarstvo financija Republike Hrvatske: [- Proračun \(gov.hr\)](#)



*POPIS GRAFIKONA:*

**Grafikon 1.** Prihod od poreza na dohodak izražen u postotku

**Grafikon 2.** Prihodi i primici grada Obrovca za razdoblje od 2016. do 2022. godine

**Grafikon 3.** Struktura prihoda poslovanja za promatrano razdoblje 2016.-2022. godina

**Grafikon 4.** Struktura rashoda poslovanja Grada Obrovca 2016. – 2022.

**Grafikon 5.** Struktura prihoda poslovanja i ukupnih prihoda i primitaka Dugo Selo za razdoblje od 2016.-2022. godine

**Grafikon 6.** Struktura Prihoda i primitaka po sektorima za razdoblje od 2016. do 2022. godine

**Grafikon 7.** Struktura rashoda poslovanja po sektorima za razdoblje od 2016.-2022. godine

**Grafikon 8.** Prosječni porezni prihodi za razdoblje od 2016. do 2022. godine za Grad Obrovac i Grad Dugo Selo

**Grafikon 9.** Prikaz prosječnih poreznih prihoda u ukupnoj strukturi poslovanja za Grad Obrovac i Grad Dugo Selo za razdoblje od 2016. do 2022. godine izraženih u %.

**Grafikon 10.** Prikaz Ukupnih prihoda Grada Obrovca i Grada Dugog Sela za razdoblje od 2016. do 2022. godine

*POPIS TABLICA I SLIKA:*

*Slika 1. Struktura državnog proračuna*

*Tablica 1. Referentna vrijednost kapaciteta ostvarenih poreznih prihoda za općine, za gradove i za županije za 2023. godinu:*

*Tablica 2. Odluka o fiskalnom izravanju za grad, općinu i županiju u ukupnim sredstvima fiskalnog izravnjanja s iznosom sredstava fiskalnog izravnjanja za 2022. godinu*